

XXXII ЧЕМПИОНАТ РОССИИ ПО ХОККЕЮ С МЯЧОМ 2023-2024 ГГ. СУПЕРЛИГА.



★  
**СКА**  
**НЕФТЯНИК**  
ХАБАРОВСК

**СКАВАНДЫ.RU**  
**ПЛЕЙ-ОФФ - 2024**

ХК «СКА-НЕФТЯНИК» / ХАБАРОВСК / АРЕНА «ЕРОФЕЙ»

  
**СКА**  
**НЕФТЯНИК**



2015  
2017  
2019  
2020  
2021  
2022



1987/88  
2001/02  
2003/04  
2014  
2016  
2017  
2018  
2022



2016/17  
2017/18  
2018/19  
2019/20  
2022/23

Победитель международного  
турнира на приз  
СК «Олимпийский» 1986 г.

Обладатель Кубка Федерации  
хоккея с мячом СССР 1989 г.

Победитель международного  
турнира на Кубок губернатора  
Хабаровского края 2019 г.

Серебряный призёр  
чемпионатов СССР 1964,  
1970, 1982, 1986, 1989 гг.

Бронзовый призёр  
чемпионатов СССР/России  
1955, 1965, 1968, 1969, 1972,  
1979, 1981, 1984, 1985, 1988,  
2005, 2016, 2021 гг.

Серебряный призёр  
Первенства РСФСР 1952 г.

Серебряный призёр  
Спартакиады народов РСФСР  
1961 г.



**ГРАНОВСКИЙ**  
**ВАСИЛИЙ КОНСТАНТИНОВИЧ**  
главный тренер



**ФЁДОРОВ**  
**АРТУР НИКОЛАЕВИЧ**  
тренер



**СТАРИКОВ**  
**ДМИТРИЙ ВЛАДИМИРОВИЧ**  
тренер



**ГРИШИН**  
**ИВАН АНДРЕЕВИЧ**  
тренер-врач

★  
**СКА**  
**НЕФТЯНИК**  
ХАБАРОВСК



**ВР**

РОСТ  
**193**  
ВЕС  
**78**



**20**

**СОКОЛЬНИКОВ  
МАТВЕЙ**  
29.09.2003



**ВР**

РОСТ  
**188**  
ВЕС  
**78**



**40**

**ШИШКИН  
ЛЕВ**  
09.09.1998



**ВР**

РОСТ  
**190**  
ВЕС  
**100**



**87**

**ЛАПИН  
ГРИГОРИЙ**  
12.08.1987

★  
**СКА**  
**НЕФТЯНИК**  
Х А Б А Р О В С К



**ЗАЩ**

РОСТ  
**187**  
ВЕС  
**84**



**6**

**ИВКИН  
ВАЛЕРИЙ**  
06.10.1997



**ЗАЩ**

РОСТ  
**177**  
ВЕС  
**69**



**12**

**РЕКУНОВ  
КИРИЛЛ**  
21.06.2005



**ЗАЩ**

РОСТ  
**189**  
ВЕС  
**90**



**18**

**ВЛАСЮК  
ВЛАДИМИР**  
02.04.1996



**ЗАЩ**

РОСТ  
**184**  
ВЕС  
**90**



**22**

**РЯЗАНОВ  
МАКСИМ**  
22.06.1989



**ЗАЩ**

РОСТ  
**177**  
ВЕС  
**72**



**66**

**МЯАТТЯ  
ТОММИ**  
17.04.1996

★  
**СКА**  
**НЕФТЯНИК**  
ХАБАРОВСК



**ПЗЩ**

РОСТ  
**189**  
ВЕС  
**75**



**7** **ЯГОВЦЕВ**  
**НИКИТА**  
07.03.2001



**ПЗЩ**

РОСТ  
**189**  
ВЕС  
**90**



**15** **ДЖУСОЕВ**  
**АЛАН**  
07.04.1992



**ПЗЩ**

РОСТ  
**178**  
ВЕС  
**78**



**19** **ТОЛСТИХИН**  
**ОЛЕГ**  
27.11.1987



**ПЗЩ**

РОСТ  
**183**  
ВЕС  
**85**



**21** **ШАРДАКОВ**  
**ЮРИЙ**  
14.03.1990



**ПЗЩ**

РОСТ  
**180**  
ВЕС  
**77**



**23** **КОЛПОВСКИЙ**  
**АНТОН**  
13.05.2003



**ПЗЩ**

РОСТ  
**188**  
ВЕС  
**85**



**27** **СИДОРОВ**  
**ДМИТРИЙ**  
27.06.1991

★  
**СКА**  
**НЕФТЯНИК**  
Х А Б А Р О В С К



**ПЗЩ**

РОСТ  
**182**  
ВЕС  
**85**



**71** **ВАСИЛЕНКО**  
**МАКСИМ**  
13.09.1992



**ПЗЩ**

РОСТ  
**180**  
ВЕС  
**80**



**77** **АНИКИН**  
**ДМИТРИЙ**  
27.09.2000



**ПЗЩ**

РОСТ  
**167**  
ВЕС  
**63**



**88** **ФЕДОТОВ**  
**АЛЕКСАНДР**  
11.07.2003



**ПЗЩ**

РОСТ  
**180**  
ВЕС  
**81**



**97** **ЧУПИН**  
**СЕМЁН**  
11.12.1997



**ПЗЩ**

РОСТ  
**178**  
ВЕС  
**68**



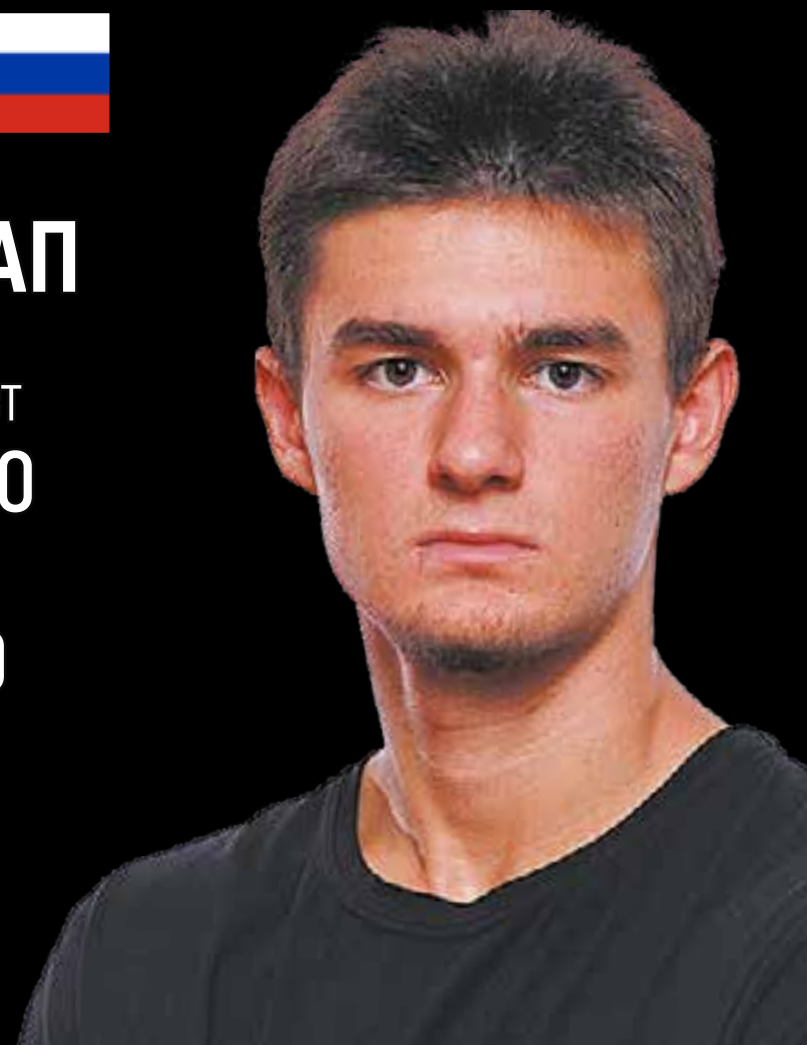
**99** **МЯАТТЯ**  
**ТУОМАС**  
17.04.1996

★  
**СКА**  
**НЕФТЯНИК**  
Х А Б А Р О В С К



**НАП**

РОСТ  
**180**  
ВЕС  
**60**



**10**

**ПОНОМАРЁВ  
ПАВЕЛ**  
26.04.2005



**НАП**

РОСТ  
**186**  
ВЕС  
**82**



**11**

**КАЛАНЧИН  
ВЛАДИМИР**  
17.02.1997



**НАП**

РОСТ  
**195**  
ВЕС  
**83**



**29**

**ШКИНЁВ  
ДАНИИЛ**  
29.01.2004



**НАП**

РОСТ  
**184**  
ВЕС  
**80**



**92**

**КУЗНЕЦОВ  
ВЛАДИСЛАВ**  
02.07.1996





## ТЕПЕРЬ САМОЕ-САМОЕ!

Несмотря на то, что обладатели восьми путёвок в плей-офф определились ещё за несколько туров до окончания регулярного турнира, итоговый расклад по четвертьфинальным парам стал ясен только на самом финише предварительного этапа. Ключевыми получились игры в Мурманске между «Мурманом» и «Динамо» и в Казани между «Ак Барс-Динамо» и «Водником». Если бы в этих матчах команды Москвы и Архангельска потеряли очки, то сетка плей-офф могла приобрести совершенно иной вид.

Наиболее интригующим получился матч в Мурманске, от исхода которого зависело, кто станет ближайшим соперником «СКА-Нефтяника». Любая осечка «Динамо» выводила хабаровчан на третье место в турнирной таблице и автоматически – на нижегородский «Старт» в четвертьфинале. С точки зрения логистики, принимая во внимание разницу в часовых поясах, вариант не самый лучший. Однако стратегически он сулил хабаровчанам большую выгоду, нежели поездка в соседний Иркутск. Увы, сенсации в Мурманске не произошло. Не без труда, но свои три очка «Динамо» себе в актив записало (2:1), оставив нашу команду на четвёртом месте.

Таким образом, в первом раунде хоккейный бог вывел «СКА-Нефтяник» на «Байкал-Энергию». По общему мнению, противостояние в этой паре обещает быть наиболее жарким. Победитель в полуфинале скрестит клюшки с «Кузбассом». В том, что кемеровчане одолеют соперников из Казани, не сомневается никто. Пожалуй, эта четвертьфинальная пара видится самой предсказуемой.

# ЧЕМПИОНАТ РОССИИ



Куда более интересной обещает быть борьба в противоположном крыле сетки плей-офф. Особое внимание вызывает противостояние «Водника» с «Енисеем». Несмотря на то, что красноярцы очень нестабильно отыграли в регулярном первенстве, эксперты сходятся в том, что в четвертьфинале сибиряки способны на сюрприз. Во всяком случае, на лёгкую прогулку «Водник» точно может не рассчитывать. Потрудиться придётся и «Динамо» в споре со «Стартом». В последних матчах команда из Нижнего Новгорода показала очень неплохую игру и теперь вполне может изрядно потрепать нервы москвичам.

# ЧЕМПИОНАТ РОССИИ. СУПЕРЛИГА

## ИТОГОВОЕ ПОЛОЖЕНИЕ

	КЛУБ	И	В	Н	П	Мячи	Очки
1	 КУЗБАСС	26	24	1	1	222-85	73
2	 ВОДНИК	26	23	0	3	191-79	69
3	 ДИНАМО	26	20	0	6	220-111	60
4	 СКА-НЕФТЯНИК	26	19	2	5	180-85	59
5	 БАЙКАЛ-ЭНЕРГИЯ	26	15	2	9	142-99	47
6	 СТАРТ	26	12	3	11	109-114	39
7	 ЕНИСЕЙ	26	10	3	13	133-111	33
8	 АК БАРС-ДИНАМО	26	10	1	15	108-152	31
<hr/>							
9	 СИБСЕЛЬМАШ	26	8	3	15	95-152	27
10	 ВОЛГА	26	8	1	17	106-164	25
11	 РОДИНА	26	7	1	18	85-211	22
12	 МУРМАН	26	6	4	16	85-138	22
13	 САЯНЫ	26	4	2	20	80-182	14
14	 СКА-УРАЛЬСКИЙ ТРУБНИК	26	3	3	20	79-152	12

# ПЛЕЙ-ОФФ-2024

1 МЕСТО



8 МЕСТО



4 МЕСТО



5 МЕСТО



1/4 ФИНАЛА



1/2 ФИНАЛА



ФИНАЛ

1/2 ФИНАЛА



1/4 ФИНАЛА



3 МЕСТО

6 МЕСТО

2 МЕСТО

7 МЕСТО

# ПЛЕЙ-ОФФ-2024

МАРТ 2024

НА ВЫЕЗДЕ

ДОМА

ДОП. МАТЧ

ПН

ВТ

СР

ЧТ

ПТ

СБ

ВС

1

2

3

1/4 ФИНАЛА

4



5

6

7



8



9

10

1/2 ФИНАЛА

11



12

13

14



15



16

17

18

19

3 МЕСТО

20

ФИНАЛ

21

22

23

24

25

26

27

28

29

30

31

## РЕЗУЛЬТАТЫ МАТЧЕЙ

4 МАРТА

7 МАРТА

8 МАРТА



6:11



9:3



4:3



3:4



6:1



3:4



8:1



4:6



5:6





# БАЙКАЛ-ЭНЕРГИЯ

## ИРКУТСК

**Команда основана в 1947 году.**

**Обладатель Кубка России 2015 г.; серебряный призёр чемпионатов России 1998, 2016, 2017 гг.; бронзовый призёр чемпионатов 1995, 1999, 2015 гг.**

**В элитном дивизионе (Высшая Лига, Суперлига) чемпионата страны выступает с 1961 года (кроме 1962, 1981, 1985 и 1990 гг.).**

**В 59 чемпионатах - 1 627 матчей: +744 =177 -706; мячи - 6 044:6 211 (-167).**

**Самая крупная победа - 13:1 («Шахтёр», Ленинск-Кузнецкий - 1998 г.).**

**Больше всех игр в чемпионатах страны за команду провёл Василий Никитин - 488 матчей.**

**Лучший бомбардир команды в чемпионатах страны - Александр Насонов (417 мячей).**

**Рекордсмен клуба за сезон - Александр Насонов (52 мяча, сезон 2009/10 гг.).**

## СОПЕРНИК



В чемпионатах страны соперники впервые встретились 29 января 1961 года в Иркутске. Победу со счётом 2:0 одержали армейцы. Первый мяч в этом противостоянии на 23-й минуте забил Виктор Гладков. Первый же матч соперников в Хабаровске состоялся 3 февраля 1961 года. СКА выиграл со счётом 3:2.

Матч, начавшийся 25 февраля 1976 года в Иркутске в 19 часов местного времени, был прерван на 14-й минуте при счёте 2:0 в пользу хабаровчан из-за отсутствия электроэнергии. Игра продолжилась в 14 часов 26 февраля с момента прерывания. Встреча завершилась вничью 2:2.

3 января 1993 года иркутская команда («Сибскана») не прибыла на матч чемпионата страны в Хабаровск. Иркутянам было засчитано техническое поражение за неявку.



## СОПЕРНИК

Рекорд посещаемости на матчах с участием соперников в Хабаровске – 15 000 зрителей (5 января 1969 года, СКА – «Локомотив» – 7:3).

За все годы встреч соперников в чемпионатах страны мячи забивали 207 хоккеистов. 98 – в составе хабаровской команды, 109 – в составе иркутской. При этом 14 хоккеистов забивали мячи, в разное время выступая и за одну, и за другую команду. Самым результативным из них оказался Валерий Чухлов, забивший 20 мячей (18 – за СКА, два – за Иркутск).

Лучшим же снайпером в истории противостояния команд остаётся нападающий Артём Бондаренко. В бытность выступления за Хабаровск он забил в ворота иркутян 38 мячей. У последних лучший результат имеет Александр Насонов (35).

Трижды соперникам удавалось открыть счёт на первой минуте матча. В разное время это сделали хабаровчане Н. Паздников и А. Ким, а также иркутянин Измоденов.





**VS**



МАТЧИ	И	В	Н	П	Р/М
В Хабаровске	68	54	5	9	408:195
В Иркутске	68	25	9	34	221:250
<b>ВСЕГО</b>	<b>136</b>	<b>79</b>	<b>14</b>	<b>43</b>	<b>629:445</b>





# БАЙКАЛ-ЭНЕРГИЯ

## ИРКУТСК



  
**ВР**  
РОСТ  
**186**  
ВЕС  
**84**

**1** **ЯНОВ**  
**МАКСИМ**  
16.05.1996



  
**ВР**  
РОСТ  
**184**  
ВЕС  
**80**

**44** **ВОРОНКОВ**  
**ЕВГЕНИЙ**  
27.05.1994



  
**ВР**  
РОСТ  
**182**  
ВЕС  
**72**

**98** **СПАСОВ**  
**ПАВЕЛ**  
21.01.2002



# БАЙКАЛ-ЭНЕРГИЯ

## ИРКУТСК



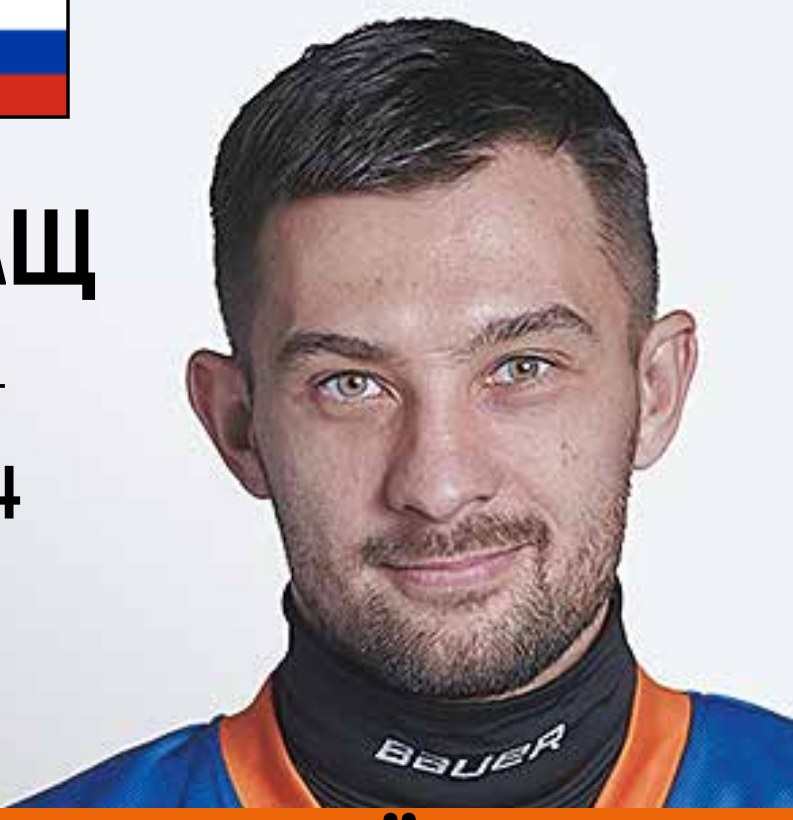
  
**ЗАЩ**  
РОСТ  
**182**  
ВЕС  
**65**

**4** **БОЙКО**  
**АЛЕКСАНДР**  
15.02.2002




  
**ЗАЩ**  
РОСТ  
**182**  
ВЕС  
**67**

**13** **МЕДЯНИКОВ**  
**СВЯТОСЛАВ**  
06.06.2001



  
**ЗАЩ**  
РОСТ  
**184**  
ВЕС  
**81**

**15** **СЕМЁНОВ**  
**МАКСИМ**  
20.07.1991



  
**ЗАЩ**  
РОСТ  
**187**  
ВЕС  
**95**

**22** **ВИКУЛИН**  
**ЮРИЙ**  
15.01.1986



  
**ЗАЩ**  
РОСТ  
**186**  
ВЕС  
**82**

**55** **ПРОКОПЬЕВ**  
**МИХАИЛ**  
21.12.1989



# БАЙКАЛ-ЭНЕРГИЯ

## ИРКУТСК



**ПЗЦ**  
РОСТ  
**174**  
ВЕС  
**70**



**6** **ЖАУКЕНОВ**  
**ВАСИЛИЙ**  
23.12.1988



**ПЗЦ**  
РОСТ  
**170**  
ВЕС  
**60**



**7** **ЛЕГАЛИН**  
**ЕВГЕНИЙ**  
10.07.2000



**ПЗЦ**  
РОСТ  
**188**  
ВЕС  
**85**



**16** **ТАРНАРУЦКИЙ**  
**ОЛЕГ**  
09.03.1998



**ПЗЦ**  
РОСТ  
**167**  
ВЕС  
**64**



**19** **БУТЕНКО**  
**КИРИЛЛ**  
04.04.2002




**ПЗЦ**  
РОСТ  
**177**  
ВЕС  
**76**



**24** **БЕЗНОСОВ**  
**ТИМОФЕЙ**  
31.12.1991



**ПЗЦ**  
РОСТ  
**185**  
ВЕС  
**85**



**25** **ПАВЕНСКИЙ**  
**БОГДАН**  
23.04.1994



# БАЙКАЛ-ЭНЕРГИЯ

## ИРКУТСК



  
**ПЗЦ**  
РОСТ  
**175**  
ВЕС  
**73**

**33** **ПРОКОПЬЕВ**  
**АНДРЕЙ**  
16.08.1992



  
**ПЗЦ**  
РОСТ  
**173**  
ВЕС  
**69**

**40** **ИВАЩЕНКО**  
**НИКОЛАЙ**  
09.06.1998



  
**ПЗЦ**  
РОСТ  
**190**  
ВЕС  
**86**

**77** **АНТИПОВ**  
**АЛЕКСАНДР**  
25.04.1989



  
**НАП**  
РОСТ  
**190**  
ВЕС  
**94**

**5** **БОНДАРЕНКО**  
**АРТЁМ**  
01.04.1986



  
**НАП**  
РОСТ  
**190**  
ВЕС  
**78**

**70** **ШВЕЦОВ**  
**ВЯЧЕСЛАВ**  
24.07.1992



  
**НАП**  
РОСТ  
**179**  
ВЕС  
**66**

**96** **КОРЕШКОВ**  
**ДАВИД**  
05.03.2004



# БАЙКАЛ-ЭНЕРГИЯ

## ИРКУТСК



**БАТОВ**  
**ОЛЕГ ВАЛЕРЬЕВИЧ**  
главный тренер



**КРОТОВ**  
**АЛЕКСАНДР ВИКТОРОВИЧ**  
старший тренер



**НАРЦЫЗОВ**  
**ДМИТРИЙ ЮРЬЕВИЧ**  
тренер по ОФП



**ТАТАРИНОВ**  
**МАКСИМ СЕРГЕЕВИЧ**  
тренер-администратор



**СЕМЁНОВ**  
**АЛЕКСАНДР ВАДИМОВИЧ**  
тренер-администратор

# ВЫСШАЯ ЛИГА-2023/24

Календарь игр Всероссийских соревнований. 3-я группа

05.12.23

ВТОРНИК



9:5



22.01.24

ПОНЕДЕЛЬНИК



5:3



06.12.23

СРЕДА



6:4



23.01.24

ВТОРНИК



1:4



09.12.23

СУББОТА



1:4



26.01.24

ПЯТНИЦА



9:5



10.12.23

ВОСКРЕСЕНЬЕ



3:3



27.01.24

СУББОТА



13:1



19.12.23

ВТОРНИК



3:3



05.02.24

ПОНЕДЕЛЬНИК



6:4



20.12.23

СРЕДА



2:9



06.02.24

ВТОРНИК



4:3



27.12.23

СРЕДА



5:2



09.02.24

ПЯТНИЦА



4:2



28.12.23

ЧЕТВЕРГ



7:1



10.02.24

СУББОТА



7:2



14.01.24

ВОСКРЕСЕНЬЕ



3:3



13.02.24

ВТОРНИК



5:4



15.01.24

ПОНЕДЕЛЬНИК



4:8



14.02.24

СРЕДА



11:6



18.01.24

ЧЕТВЕРГ



2:4



27.02.24

ВТОРНИК



6:4



19.01.24

ПЯТНИЦА



4:5



28.02.24

СРЕДА



7:2





# ВСЕРОССИЙСКИЕ СОРЕВНОВАНИЯ ВЫСШАЯ ЛИГА (3-Я ГРУППА) ИТОГОВОЕ ПОЛОЖЕНИЕ

	КЛУБ	И	В	Н	П	Мячи	Очки
1	 ЕНИСЕЙ-2	24	16	1	7	138-95	49
2	 ВОСТОК	24	15	1	8	102-83	46
3	 КУЗБАСС-2	24	14	3	7	114-88	45
4	 БАЙКАЛ-ЭНЕРГИЯ-2	24	11	4	9	99-88	37
5	 СИБСЕЛЬМАШ-2	24	11	3	10	101-84	36
6	 СКА-НЕФТЯНИК-2	24	6	3	15	99-120	21
7	 САЯНЫ-2	24	2	3	19	53-148	9



## ПО ОЛИМПИЙСКОЙ СИСТЕМЕ!

Система плей-офф (ранее известная как олимпийская) для определения призёров в российском первенстве впервые была апробирована в сезоне 1993/94 годов. Таким образом, с той поры чемпионский титул будет разыгран в играх «на вылет» уже в 28-й раз!

Вспомним, что самый первый раунд самого первого российского плей-офф принёс и первую неожиданность. Победитель «Западной» группы, архангельский «Водник», уступил четвёртой команде с «Востока» – «Саянам» из Абакана (2:6, 4:2). Спустя год лучшая команда «Запада» (теперь уже сыктывкарский «Строитель») снова не смогла пройти четвёртую команду «Востока». Кемеровский «Кузбасс» тогда, правда, ни разу не выиграл у своего визави из республики Коми (оба матча завершились вничью – 2:2, 6:6). Всё решило количество мячей, забитых в гостях.

Казалось, вот она – настоящая спортивная интрига, желанная непредсказуемость! Но, увы, с той поры нечто подобное случалось крайне редко. Да, бывало, пятая команда выигрывала у четвёртой или третья – у второй. Да и первую вторая команда обыгрывала. В 2012 году казанское «Динамо» с четвёртого места в регулярном чемпионате дошагало до финала, а в 2019-м «Уральский трубник», будучи шестым в «регулярке», в четвертьфинале выбил «посеянный» третьим «Енисей», в итоге завоевав бронзовые медали. Но всё это частности, исключения из правил. На двести с лишним дуэлей «на вылет» «нижние» сумели шагнуть вверх чуть более 20 раз. Как говаривал герой известного мультфильма, «маловато будет!».

Не секрет, что многие специалисты до сих пор скептически относятся к плей-офф. Рождённая за океаном,

эта система вполне приемлема для относительно небольших стран с развитой транспортной инфраструктурой (пример – Швеция), но на необъятных просторах нашей страны... Сведущие люди знают, как выбивают из колеи кратковременные, всего на один-два дня, командировки в Москву. А когда туда-сюда мотаться приходится не единожды?

Плей-офф в российском чемпионате неоднократно претерпевал изменения. Вводилась и упразднялась стадия 1/8 финала. Серии из двух матчей (победитель определялся по количеству забитых мячей) в 2011 году уступили место сериям, в которых борьба велась до определённого количества (двух-трёх) побед. Опять же, был период (2007–2009 годы), когда плей-офф вообще не проводился (игрался дополнительный – «гладкий» этап).



Здесь уместно задать вопрос: для чего вообще вводился плей-офф? Сразу отбросим благие намерения в заботе о зрителях. Изначально всё было гораздо прагматичнее.

К тому времени, когда формула чемпионата претерпела коренные и революционные изменения, количество участников главного турнира страны резко увеличилось – сначала до 20, а затем и до 24 (опустим причины, побудившие организаторов к подобному решению). От проведения «гладкого» чемпионата, естественно, пришлось отказаться. Учитывая погодные условия, командам элементарно не хватило бы времени. Даже сейчас, при наличии крытых арен, участники играют в чемпионате чуть более 30 матчей. Тогда же самый минимум предполагал 38 игр! Поэтому команды были поделены на зоны по географическому принципу, а разыгрывать призовые комплекты решили с помощью заморской диковинки.

Надо признать, отечественному зрителю новинка пришлась по душе. «Гонка на выбывание» привнесла в чемпионат изрядную дозу адреналина. Кроме того, на долгое время участие в плей-офф стало единственной возможностью увидеть и помериться силами с командами из других регионов страны. Наконец, плей-офф оказался выгодным и сугубо с коммерческой стороны: в матчах «на вылет» стадионы практически везде заполнялись до отказа.

К сожалению, романтический ореол, который изначально окутывал новую формулу, развеялся достаточно быстро. Виной тому стали многочисленные скандалы, сопутствовавшие играм на выбывание. По мере же того, как увеличивалась разница в классе команд, спортивная интрига начала сходиться на нет. Большинство матчей (главным образом, ранних стадий) превратились в формальность, малоинтересную как рядовым болельщикам, так и самим хоккеистам. В результате в канун

чемпионата 2006/07 годов, на фоне тотальной критики действующей формулы, руководство отечественной Федерации хоккея с мячом решило от неё отказаться. Как оказалось, ненадолго – всего на три года. К тому времени кривая посещаемости хоккейных матчей резко пошла вниз, и в ФХМР посчитали, что вернув плей-офф, удастся вернуть и зрителей. Но «камбэк» не удался.

Как уже было сказано выше, нынешний плей-офф носит 28-й порядковый номер. Примечательно, что ни одной из команд не довелось принять участие во всех из них. Наивысшую стабильность продемонстрировали команды Иркутска и Красноярска, в активе которых значатся 26 и 25 участия соответственно. При этом «Байкал-Энергия» (будучи ещё «Сибсканой») пропустила самую первую «гонку», а «Енисей» – первые две.

Всего в плей-офф к началу очередных баталий было сыграно 595 матчей, из которых 412 выиграли хозяева поля, 146 – гости, и 37 матчей завершились вничью.



Дополнительное время для выявления победителей назначалось восемь раз. Здесь по четыре раза удача сопутствовала гостям и хозяевам.

Если говорить о сериях, то всего их было 278. 253 серии выиграли команды, занявшие более высокие места по итогам регулярного чемпионата, 25 раз в следующий этап проходили «нижние».

Тринадцать «серий» состояли из одного матча. В соответствии с регламентами, это были финалы 2012–2018, 2021–2023 годов, а также полуфиналы 2017 года. Кроме того, в 1/8 финала 2004 года оренбургский «Локомотив», проиграв на своём поле, на ответный матч в Хабаровск не поехал. Эта неявка остаётся единственной в истории российских плей-офф по хоккею с мячом.

В 595 матчах забито 5 245 мячей (3 314 – хозяева, 1 931 – гости). Средняя результативность матчей «на вылет» (8,8) лишь немногим меньше, нежели в регулярных чемпионатах последних лет. Самым результативным получился плей-офф чемпионата-2005/06. В 30 матчах было забито 324 мяча (в среднем – 10,8 за игру). Однако если принимать во внимание среднюю результативность, то самым-самым оказался плей-офф 2022 года. В 14 матчах команды забили 173 мяча. В среднем – 12,3 за игру! Самой же скромной на забитые мячи получилась «гонка на выбывание» в чемпионате 1994/95 годов – всего 95 мячей (6,7 за игру).

В заключение предлагаем вашему вниманию сводную таблицу участников российских плей-офф. Сразу договоримся: во-первых, здесь мы ведём речь только о матчах претендентов на чемпионский титул, всякого рода утешительные матчи (за третьи, пятые и прочие места) не учитываются. Во-вторых, в таблице учтены лишь реально сыгранные матчи.

# ЭТО ИНТЕРЕСНО

КОМАНДЫ	ПЛЕЙ-ОФФ	СЕРИИ			МАТЧИ				
		ВСЕГО	В	П	ВСЕГО	В	Н	П	МЯЧИ
«Байкал-Энергия» (Иркутск)	26	50	24	26	109	47	6	56	396-503
«Енисей» (Красноярск)	25	58	38	20	122	72	7	43	598-391
«Водник» (Архангельск)	24	60	45	15	130	89	4	37	768-429
«Кузбасс» (Кемерово)	24	50	26	24	107	50	6	51	484-486
«СКА-Нефтяник» (Хабаровск)	22	46	31	15	105	63	3	39	521-424
«Родина» (Киров)	19	28	9	19	57	16	6	35	213-290
«Сибсельмаш» (Новосибирск)	18	30	13	17	67	22	7	38	271-331
«Старт» (Нижний Новгород)	17	34	16	18	71	31	6	34	262-313
«Ак Барс-Динамо» (Казань)	17	27	11	16	59	28	4	27	254-279
«Волга» (Ульяновск)	17	20	4	16	45	12	3	30	133-242
«Динамо» (Москва)	15	39	30	9	83	61	1	21	571-325
«Уральский трубник» (Первоуральск)	15	22	6	16	50	17	3	30	146-209
«Зоркий» (Красногорск)	14	29	15	14	62	30	4	28	278-287
«Маяк» (Краснотурьинск)	10	12	2	10	25	7	0	18	83-135
«Строитель» (Сыктывкар)	9	11	0	11	18	1	3	14	48-112
«СКА-Свердловск» (Екатеринбург)	7	12	6	6	23	8	3	12	83-83
«Саяны» (Абакан)	6	7	1	6	14	2	2	10	44-80
«Агрохим» (Березники)	4	5	1	4	10	0	3	7	23-56
«Металлург» (Братск)	4	4	0	4	8	0	1	7	14-64
«Юность» (Омск)	2	2	0	2	4	0	0	4	10-35
«СКА-Забайкалец» (Чита)	2	2	0	2	4	0	0	4	8-51
«Локомотив» (Оренбург)	2	2	0	2	3	0	1	2	4-19
БСК (Санкт-Петербург)	1	1	0	1	2	0	1	1	2-9
«Североникель» (Мончегорск)	1	1	0	1	2	0	0	2	6-14
«Мурман» (Мурманск)	1	1	0	1	2	0	0	2	5-17
«Заря» (Новосибирск)	1	1	0	1	2	0	0	2	5-21
«Север» (Северодвинск)	1	1	0	1	2	0	0	2	3-29

Команды ранжированы по количеству участия в плей-офф.

При равенстве показателей предпочтение отдано команде, проводшей большее количество серий.

Жирным шрифтом выделены команды-участницы плей-офф 2024 года.



# КУЗБАСС

## КЕМЕРОВО

**Команда основана в 1948 году.**

**Обладатель Кубка России**  
2001, 2003, 2007, 2023 гг.;  
серебряный призёр чемпионатов России 2004, 2005, 2006, 2009, 2023 гг.; бронзовый призёр чемпионатов 1973, 2001, 2002, 2003, 2007, 2008, 2010 гг.; финалист чемпионатов 2004, 2005, 2006, 2023 гг.

**Лучший бомбардир команды -**  
Вадим Стасенко (580 мячей).

**Рекордсмен клуба за сезон -**  
Павел Рязанцев (62 мяча,  
сезон 2011/12 гг.).

**В элитном дивизионе**  
(Высшая Лига, Суперлига)  
чемпионата страны выступает  
с 1956 года (кроме 1986).

**В 67 чемпионатах -**  
1774 матча: +797 =216 -761;  
мячи - 6 968:6 541 (+427).

**Самая крупная победа -**  
18:0 («Старт»,  
Нижний Новгород - 2006 г.).

**Больше всех игр в чемпионатах страны за команду провёл Сергей Тарасов - 538 матчей.**



# СОПЕРНИК



Впервые соперники встретились в матчах чемпионата страны 14 декабря 1955 года на нейтральном поле в Красноярске. Исторический поединок выиграли хабаровчане – 5:1. Первый же матч в Хабаровске команды провели ровно через четыре года – 13 декабря 1959. Победа осталась за армейцами – 3:0 (мячи забили А. Торпов (2) и Л. Касаткин).

Уже во втором матче соперников, сыгранном 23 декабря 1955 (5:4 в пользу хабаровчан), был зафиксирован первый хет-трик, автором которого стал кемеровчанин В. Журавлёв. Армейцы не замедлили с ответом: ровно через год – 23 декабря 1956 – Анатолий Вязанкин в Кемерове отправил в ворота сибиряков четыре мяча, обеспечив своей команде победу со счётом 5:2.

## СОПЕРНИК

К слову, о хет-триках. В 147 сыгранных соперниками матчах было зафиксировано 62 случая, когда игроки забивали по три и более мячей за одну встречу. Чаще это удавалось сделать нашим землякам: 37 против 25 у соперников. Примечательно, что максимум, чего долгое время добивались снайперы «Кузбасса», – это покер в отдельно взятом матче, в то время как армейские форварды пять раз оформляли пента-трики (пять мячей за матч). Дважды это удалось сделать Е. Березовскому. По разу – С. Слепову, В. Ковалёву и В. Чухлову. Однако 5 февраля 2009 года чашу весов в пользу кемеровчан качнул Павел Рязанцев, забивший в ворота дальневосточников шесть мячей! Тот матч завершился победой «Кузбасса» 10:2.



Продолжим тему бомбардиров. Мячи в противостоянии команд Хабаровска и Кемерово в общей сложности забивали 204 игрока (101 – у «СКА-Нефтяника», 103 – у «Кузбасса»). Лучший показатель среди них имеет кемеровчанин Вадим Стасенко (45 мячей). У армейцев наилучшей результативностью отметился Валерий Чухлов (35).

Трижды соперники открывали счёт на первой же минуте игры. Это фиксировалось 18 февраля 1987 (В. Кухтин, «Кузбасс»), 4 марта 2010 (М. Тюко, «СКА-Нефтяник») и 27 ноября 2021 (А. Торгонский, «СКА-Нефтяник»).

11 февраля 2012 года в матче команд в Хабаровске был зафиксирован единственный автогол, автором которого стал игрок «Кузбасса» Денис Борисенко. Это произошло уже на второй минуте игры. Сам же матч завершился со счётом 5:3 в пользу хозяев.

Дважды в истории соперникам из-за сильного мороза пришлось играть матчи в три тайма. В обоих случаях в Кемерове. Самый морозный из них пришёлся на 4 февраля 2001 года. Столбик термометра в тот день опустился до минус 36 градусов (победу со счётом 2:1 праздновали хозяева).

Самый крупный «отыгрыш» удался «Кузбассу». 3 марта 1973 года, проигрывая в Хабаровске 0:4, кемеровчане тем не менее выиграли 6:5. Камбэк хабаровчан, зафиксированный 2 декабря 1987 в Кемерове, получился чуть менее фееричным. Наша команда смогла добиться победы, проигрывая по ходу встречи 0:3 (4:3).

Немного о пенальти. Согласно имеющимся данным (к сожалению, не полным), в матчах между соперниками было назначено 115 пенальти (69 – в ворота «Кузбасса», 46 – в ворота хабаровчан). Наши земляки реализовали 42 подхода, сибиряки – 32.



**VS**



МАТЧИ	И	В	Н	П	Р/М
В Хабаровске	72	57	6	9	400:204
В Кемерове	75	25	13	37	232:307
Нейтральные поля	2	1	0	1	6:3
<b>ВСЕГО</b>	<b>149</b>	<b>83</b>	<b>19</b>	<b>47</b>	<b>638:514</b>





# КУЗБАСС

## КЕМЕРОВО



**ХАНДАЕВ**  
**ИЛЬЯС ИГОРЕВИЧ**  
главный тренер



**САВЕЛЬЕВ**  
**ДМИТРИЙ ОЛЕГОВИЧ**  
тренер



**ЕМСЕНКО**  
**НИКОЛАЙ БОРИСОВИЧ**  
тренер



**ТИМОШЕНКО**  
**АЛЕКСАНДР АЛЕКСАНДРОВИЧ**  
тренер



# КУЗБАСС

## КЕМЕРОВО



**ВР**

РОСТ  
**183**  
ВЕС  
**73**

**55**

**БЛИНКОВ  
МАКСИМ**  
29.05.1997



**ВР**

РОСТ  
**180**  
ВЕС  
**66**

**88**

**НЕСТЕРОВ  
АЙДАР**  
25.01.2005



**ВР**

РОСТ  
**185**  
ВЕС  
**85**

**95**

**КАТАЕВ  
АРТЁМ**  
07.06.1998



# КУЗБАСС

## КЕМЕРОВО



ЗАЩ

РОСТ  
183  
ВЕС  
81

9

**БУТЕНКО  
АРТЁМ**  
16.12.1995



ЗАЩ

РОСТ  
184  
ВЕС  
82

16

**ЯКОВЛЕВ  
ГРИГОРИЙ**  
14.04.2001



ЗАЩ

РОСТ  
182  
ВЕС  
71

27

**ЯКОВЛЕВ  
ДАНИЛ**  
21.01.1999



ЗАЩ

РОСТ  
185  
ВЕС  
86

28

**БОРИСЕНКО  
ДЕНИС**  
28.04.1987



# КУЗБАСС

## КЕМЕРОВО



ПЗЩ

РОСТ  
190  
ВЕС  
85

6

**ЯНСОН  
СИМОН**  
14.01.1991



ПЗЩ

РОСТ  
177  
ВЕС  
78

7

**ТРЕМАСКИН  
РУСЛАН**  
11.04.1991



ПЗЩ

РОСТ  
187  
ВЕС  
80

8

**РЕПЯХ  
АРТЁМ**  
01.03.2000



ПЗЩ

РОСТ  
178  
ВЕС  
75

10

**ЧЕРНОВ  
ВАДИМ**  
26.11.1994



ПЗЩ

РОСТ  
167  
ВЕС  
69

18

**ШУЛЬГА  
ВЛАДИСЛАВ**  
09.11.2001



ПЗЩ

РОСТ  
188  
ВЕС  
92

21

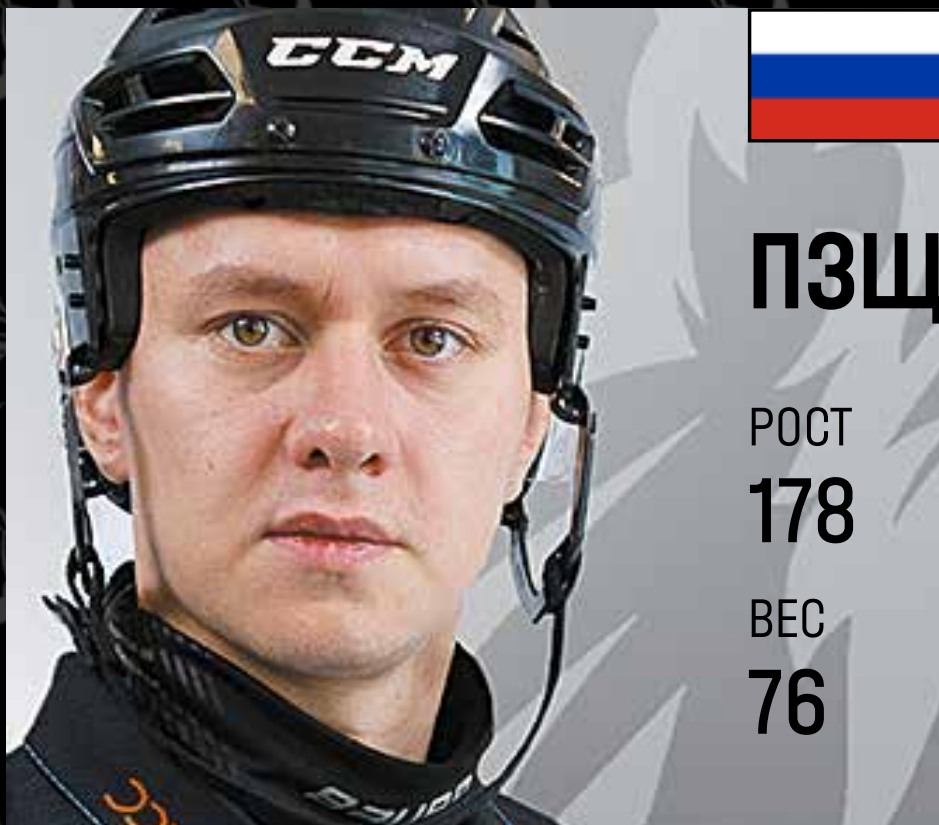
**БОНДИН  
ИЛЬЯ**  
10.03.2000





# КУЗБАСС

## КЕМЕРОВО



**ПЗЩ**

РОСТ  
**178**  
ВЕС  
**76**

**36**

**АЗАРОВ  
АРТЁМ**  
22.06.2000



**ПЗЩ**

РОСТ  
**188**  
ВЕС  
**86**

**91**

**ЕГОРЫЧЕВ  
АЛЕКСАНДР**  
08.09.1991



**ПЗЩ**

РОСТ  
**180**  
ВЕС  
**77**

**92**

**МАКАРОВ  
ДМИТРИЙ**  
26.11.1992



**ПЗЩ**

РОСТ  
**182**  
ВЕС  
**77**

**99**

**БАЗДЫРЕВ  
АЛЕКСАНДР**  
01.05.1997



**НАП**

РОСТ  
**187**  
ВЕС  
**87**

**17**

**ТАРАСОВ  
ВЛАДИСЛАВ**  
17.09.1993



**НАП**

РОСТ  
**171**  
ВЕС  
**78**

**44**

**ИВАНОВ  
НИКИТА**  
09.05.1996

# РЕГУЛЯРНЫЙ ЧЕМПИОНАТ РОССИИ-2023/24 В ЦИФРАХ

6 НОЯБРЯ 2023 Г. – 29 ФЕВРАЛЯ 2024 Г.

Фактически сыгран 181 матч (игра «Волга» – «СКА-Нефтяник» не состоялась по погодным причинам). 107 выиграли хозяева поля, 61 – гости, ещё 13 матчей завершились вничью. Забито 1 835 мячей (1 066 – хозяева, 769 – гости), в среднем – десять мячей за игру.

59 матчей завершились с крупным счётом (с разницей в пять и более мячей). В номинации, которая прежде носила название «Оранжевый град», первенствовал «Кузбасс» (13). По 11 крупных побед у «СКА-Нефтяника» и «Водника». Чаще других с крупным счётом в регулярном первенстве проигрывала «Родина» (12).

В 54 матчах команды проявили волю к победе, сумев выиграть, уступая по ходу встречи. Чаще других это удавалось сделать хоккеистам «Кузбасса» (десять раз) и «Динамо» (девять). На счету «СКА-Нефтяника» шесть волевых побед.

Зафиксировано семь случаев, когда одной из команд удавалось сохранить свои ворота в неприкосновенности. Здесь, как и в прошлом году, лучший показатель имеет «СКА-Нефтяник», в активе которого три «сухаря». Три раза не смогли поразить ворота соперников «Саяны».

На предварительном этапе чемпионата судьи 257 раз прибегали к назначению 12-метровых штрафных ударов. Реализованы 173 (67,3 %). Чаще других пенальти пробивал «Кузбасс» – 35 раз. Реже всего – «Мурман» и «Саяны» (по восемь). Лучший процент реализации (85,7 %) имеют хоккеисты «Ак Барс-Динамо» (12 из 14). В свою очередь, чаще других 12-метровыми наказывался «Сибсельмаш» (27). Успешнее других пенальти отражали вратари «Старта» (7 из 12). Хоккеисты «СКА-Нефтяника» исполняли пенальти 19 раз, реализовав 14 подходов (73,6 %). В ворота хабаровчан были назначены 15 пенальти (реализованы девять).

Гонку снайперов в регулярном первенстве, забив 64 мяча, выиграл хоккеист «Водника» Е. Дергаев. В ТОП-5 бомбардиров также вошли А. Миргазов («Динамо») – 54, В. Каланчин («СКА-Нефтяник») – 50, В. Тарасов («Кузбасс») – 49 и Е. Ахманаев («Динамо») – 39.

Среди ассистентов лучший результат, как и год назад, показал динамовец Я. Бефус (41 результативная передача). Второе-третье места поделили А. Джусоев и кемеровчанин С. Янссон (по 31).

В общей сложности арбитры выписали командам 11 365 минут штрафа (62,7 в среднем за игру). Наибольшее количество штрафного времени получила «Родина» (1 070). Самым корректным вновь оказался «СКА-Нефтяник» (460).

Матчи регулярного чемпионата посетили 273 752 зрителя (в среднем 1 504 на игре). Наивысшая посещаемость была зафиксирована на матчах в Архангельске (50 570), минимальная – в Казани (1 875). В Хабаровске посещаемость составила 33 113 зрителей (четвёртый результат в Лиге). В гостях наивысшую аудиторию вновь собрало «Динамо» (29 942). Гостевые матчи «СКА-Нефтяника» посмотрели 22 219 человек.

## ВСЕ МАТЧИ ХАБАРОВЧАН В ПЛЕЙ-ОФФ

ГОД	СТАДИЯ	СОПЕРНИК	СЧЁТ
1998	1/8	«Агрохим» (Березники)	<b>3:3</b> , 2:2
1999	1/8	«Старт» (Нижний Новгород)	<b>4:0</b> , 2:9
2000	1/8	«Старт» (Нижний Новгород)	<b>3:0</b> , 1:5
2001	1/8	«Волга» (Ульяновск)	2:2, <b>11:1</b>
2001	1/4	«Старт» (Нижний Новгород)	3:5, <b>4:1</b>
2001	1/2	«Водник» (Архангельск)	<b>2:3</b> , 2:6
2002	1/8	«Строитель» (Сыктывкар)	2:1, <b>4:2</b>
2002	1/4	«Старт» (Нижний Новгород)	<b>4:1</b> , 1:5
2003	1/8	«Ракета» (Казань)	5:6, <b>4:1</b>
2003	1/4	«Старт» (Нижний Новгород)	<b>5:1</b> , 1:3
2003	1/2	«Енисей» (Красноярск)	<b>3:1</b> , 1:4
2004	1/8	«Локомотив» (Оренбург)	2:0, <b>+:-</b>
2004	1/4	«Родина» (Киров)	2:5, <b>3:2</b>
2005	1/8	«Ракета» (Казань)	4:7, <b>7:1</b>
2005	1/4	«Старт» (Нижний Новгород)	4:7, <b>7:1</b>
2005	1/2	«Водник» (Архангельск)	<b>2:10</b> , 3:10
2006	1/8	АМНГР (Мурманск)	6:3, <b>11:2</b>
2006	1/4	«Родина» (Киров)	1:7, <b>7:5</b>
2011	1/8	«Родина» (Киров)	6:3, <b>6:4</b>
2011	1/4	«Динамо» (Москва)	<b>2:6</b> , 3:11
2012	1/8	«Водник» (Архангельск)	2:3, <b>4:1</b>
2012	1/4	«Енисей» (Красноярск)	<b>2:7</b> , 3:5
2013	1/8	«Старт» (Нижний Новгород)	3:6, <b>8:4</b>
2013	1/4	«Зоркий» (Красногорск)	<b>3:6</b> , 4:6

# СТАТИСТИКА

ГОД	СТАДИЯ	СОПЕРНИК	СЧЁТ
2014	1/8	«Кузбасс» (Кемерово)	2:11, <b>5:3, 6:3</b>
2014	1/4	«Енисей» (Красноярск)	<b>4:3</b> , 0:9, 2:4
2015	1/4	«Зоркий» (Красногорск)	1:5, <b>8:4, 4:1</b>
2015	1/2	«Енисей» (Красноярск)	2:9, 0:2, <b>3:5</b>
2016	1/4	«Кузбасс» (Кемерово)	2:1, <b>7:3</b>
2016	1/2	«Байкал-Энергия» (Иркутск)	2:5, 4:6, <b>5:4, 5:3</b> , 1:4
2017	1/4	«Сибсельмаш» (Новосибирск)	<b>15:5, 10:6</b> , 10:5
2017	1/2	«Енисей» (Красноярск)	<b>2:1</b>
2017	Финал	«Байкал-Энергия» (Иркутск)	<b>6:2</b>
2018	1/4	«Сибсельмаш» (Новосибирск)	10:7, <b>13:7</b>
2018	1/2	«Байкал-Энергия» (Иркутск)	<b>12:1, 8:3</b> , 4:3
2018	Финал	«Енисей» (Красноярск)	<b>8:1</b>
2019	1/4	«Кузбасс» (Кемерово)	<b>6:4</b> , 6:1
2019	1/2	«Байкал-Энергия» (Иркутск)	<b>8:4, 17:1</b> , 8:4
2019	Финал	«Динамо» (Москва)	<b>5:3, 9:3</b> , 5:0
2020	1/4	«Кузбасс» (Кемерово)	7:4, <b>8:5</b>
2020	1/2	«Водник» (Архангельск)	5:3, <b>5:7, 5:2</b>
2020	Финал	«Динамо» (Москва)	не состоялся
2021	1/4	«Строитель» (Сыктывкар)	9:5, <b>10:3</b>
2021	1/2	«Енисей» (Красноярск)	<b>7:6</b> , 0:7, 2:6
2022	1/4	«Енисей» (Красноярск)	6:5, <b>8:5</b>
2022	1/2	«Динамо» (Москва)	<b>4:6</b> , 4:7
2023	1/4	«Ак Барс-Динамо» (Казань)	11:2, 11:3
2023	1/2	«Динамо» (Москва)	9:7, <b>5:9, 4:2</b>
2023	Финал	«Кузбасс» (Кемерово)	<b>3:1</b>

**выделены результаты домашних матчей**

# СУПЕРЛИГА-2023/24

Календарь игр первого этапа

Чемпионата России по хоккею с мячом

06.11.23 ПОНЕДЕЛЬНИК		15:0		08.01.24 ПОНЕДЕЛЬНИК		0:6	
09.11.23 ЧЕТВЕРГ		8:0		11.01.24 ЧЕТВЕРГ		2:6	
12.11.23 ВОСКРЕСЕНЬЕ		9:1		15.01.24 ПОНЕДЕЛЬНИК		1:1	
15.11.23 СРЕДА		9:4		18.01.24 ЧЕТВЕРГ		10:2	
19.11.23 ВОСКРЕСЕНЬЕ		11:7		31.01.24 СРЕДА		16:2	
22.11.23 СРЕДА		3:2		03.02.24 СУББОТА		9:3	
25.11.23 СУББОТА		3:6		09.02.24 ПЯТНИЦА		6:4	
28.11.23 ВТОРНИК		3:3		12.02.24 ПОНЕДЕЛЬНИК		9:5	
02.12.23 СУББОТА		5:3		15.02.24 ЧЕТВЕРГ		6:3	
13.12.23 СРЕДА		1:9		20.02.24 ВТОРНИК		2:7	
16.12.23 СУББОТА		1:8		23.02.24 ПЯТНИЦА		7:9	
20.12.23 СРЕДА		3:6		26.02.24 ПОНЕДЕЛЬНИК		10:6	
23.12.23 СУББОТА		-:+		29.02.24 ЧЕТВЕРГ		11:2	

★  
**СКА**

**НЕОТЯНИК**

**Х А Б А Р О В С К**



Правительство  
Хабаровского края



Федерация хоккея  
с мячом России



Администрация  
города Хабаровска

