

XXXII ЧЕМПИОНАТ РОССИИ ПО ХОККЕЮ С МЯЧОМ 2023-2024 ГГ. СУПЕРЛИГА.

★  
**СКА**  
**НЕФТЯНИК**  
ХАБАРОВСК



**СКАВАНДЫ.RU**

12 **ФЕВРАЛЯ** 19:00

СКА-НЕФТЯНИК  
**VS** ДИНАМО

15 **ФЕВРАЛЯ** 19:00

СКА-НЕФТЯНИК  
**VS** ВОДНИК

ХК «СКА-НЕФТЯНИК» / ХАБАРОВСК / АРЕНА «ЕРОФЕЙ»

  
**СКА**  
**НЕФТЯНИК**



2015  
2017  
2019  
2020  
2021  
2022



1987/88  
2001/02  
2003/04  
2014  
2016  
2017  
2018  
2022



2016/17  
2017/18  
2018/19  
2019/20  
2022/23

Победитель международного  
турнира на приз  
СК «Олимпийский» 1986 г.

Обладатель Кубка Федерации  
хоккея с мячом СССР 1989 г.


Победитель международного  
турнира на Кубок губернатора  
Хабаровского края 2019 г.

Серебряный призёр  
чемпионатов СССР 1964,  
1970, 1982, 1986, 1989 гг.

Бронзовый призёр  
чемпионатов СССР/России  
1955, 1965, 1968, 1969, 1972,  
1979, 1981, 1984, 1985, 1988,  
2005, 2016, 2021 гг.

Серебряный призёр  
Первенства РСФСР 1952 г.

Серебряный призёр  
Спартакиады народов РСФСР  
1961 г.



**САВЧЕНКО**  
**АЛЕКСАНДР НИКОЛАЕВИЧ**  
главный тренер



**ФЁДОРОВ**  
**АРТУР НИКОЛАЕВИЧ**  
тренер



**СТАРИКОВ**  
**ДМИТРИЙ ВЛАДИМИРОВИЧ**  
тренер



**ГРИШИН**  
**ИВАН АНДРЕЕВИЧ**  
тренер-врач

★  
**СКА**  
**НЕФТЯНИК**  
ХАБАРОВСК



**ВР**

РОСТ

**193**

ВЕС

**78**



**20**

**СОКОЛЬНИКОВ**

**МАТВЕЙ**

29.09.2003



**ВР**

РОСТ

**188**

ВЕС

**78**



**40**

**ШИШКИН**

**ЛЕВ**

09.09.1998



**ВР**

РОСТ

**190**

ВЕС

**100**



**87**

**ЛАПИН**

**ГРИГОРИЙ**

12.08.1987

★  
**СКА**  
**НЕФТЯНИК**  
Х А Б А Р О В С К



**ЗАЩ**

РОСТ  
**187**  
ВЕС  
**84**



**6**

**ИВКИН  
ВАЛЕРИЙ**  
06.10.1997



**ЗАЩ**

РОСТ  
**177**  
ВЕС  
**69**



**12**

**РЕКУНОВ  
КИРИЛЛ**  
21.06.2005



**ЗАЩ**

РОСТ  
**189**  
ВЕС  
**90**



**18**

**ВЛАСЮК  
ВЛАДИМИР**  
02.04.1996



**ЗАЩ**

РОСТ  
**184**  
ВЕС  
**90**



**22**

**РЯЗАНОВ  
МАКСИМ**  
22.06.1989



**ЗАЩ**

РОСТ  
**177**  
ВЕС  
**72**



**66**

**МЯАТТЯ  
ТОММИ**  
17.04.1996

★  
**СКА**  
**НЕФТЯНИК**  
ХАБАРОВСК



**ПЗЩ**

РОСТ  
**189**  
ВЕС  
**75**



**7** **ЯГОВЦЕВ**  
**НИКИТА**  
07.03.2001



**ПЗЩ**

РОСТ  
**189**  
ВЕС  
**90**



**15** **ДЖУСОЕВ**  
**АЛАН**  
07.04.1992



**ПЗЩ**

РОСТ  
**178**  
ВЕС  
**78**



**19** **ТОЛСТИХИН**  
**ОЛЕГ**  
27.11.1987



**ПЗЩ**

РОСТ  
**183**  
ВЕС  
**85**



**21** **ШАРДАКОВ**  
**ЮРИЙ**  
14.03.1990



**ПЗЩ**

РОСТ  
**180**  
ВЕС  
**77**



**23** **КОЛПОВСКИЙ**  
**АНТОН**  
13.05.2003



**ПЗЩ**

РОСТ  
**188**  
ВЕС  
**85**



**27** **СИДОРОВ**  
**ДМИТРИЙ**  
27.06.1991

★  
**СКА**  
**НЕФТЯНИК**  
Х А Б А Р О В С К



**ПЗЩ**

РОСТ  
**182**  
ВЕС  
**85**



**71** **ВАСИЛЕНКО**  
**МАКСИМ**  
13.09.1992



**ПЗЩ**

РОСТ  
**180**  
ВЕС  
**80**



**77** **АНИКИН**  
**ДМИТРИЙ**  
27.09.2000



**ПЗЩ**

РОСТ  
**167**  
ВЕС  
**63**



**88** **ФЕДОТОВ**  
**АЛЕКСАНДР**  
11.07.2003



**ПЗЩ**

РОСТ  
**180**  
ВЕС  
**81**



**97** **ЧУПИН**  
**СЕМЁН**  
11.12.1997



**ПЗЩ**

РОСТ  
**178**  
ВЕС  
**68**



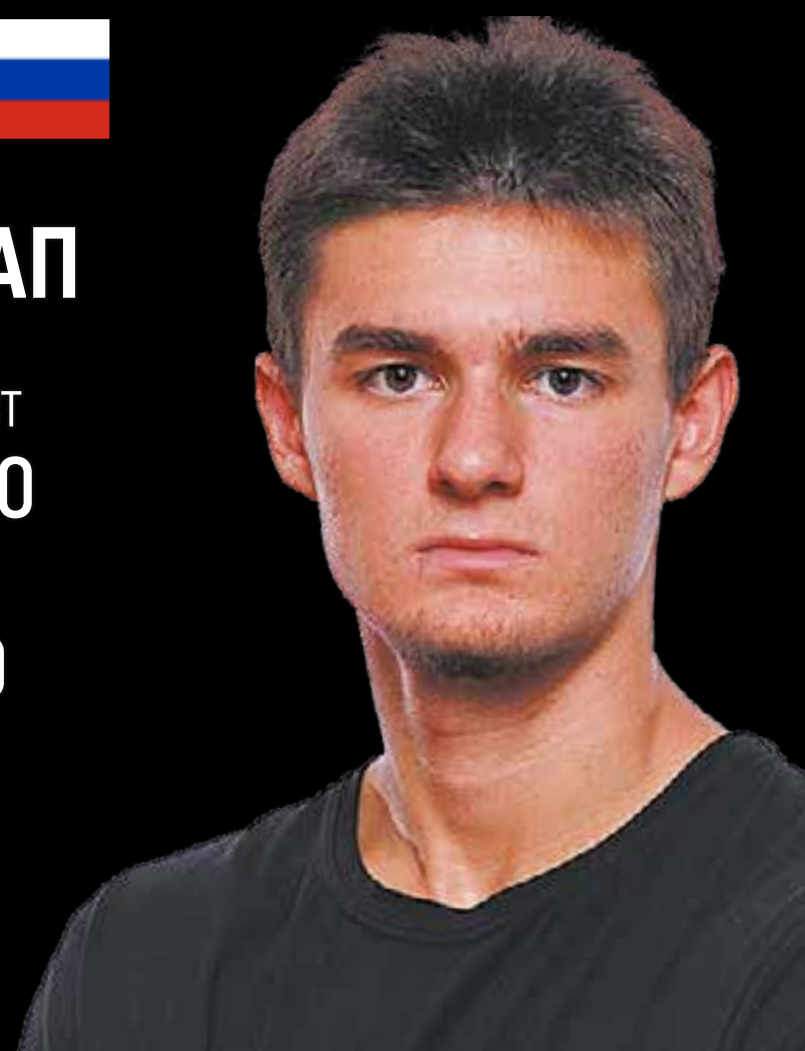
**99** **МЯАТТЯ**  
**ТУОМАС**  
17.04.1996

★  
**СКА**  
**НЕФТЯНИК**  
Х А Б А Р О В С К



**НАП**

РОСТ  
**180**  
ВЕС  
**60**



**10**

**ПОНОМАРЁВ  
ПАВЕЛ**  
26.04.2005



**НАП**

РОСТ  
**186**  
ВЕС  
**82**



**11**

**КАЛАНЧИН  
ВЛАДИМИР**  
17.02.1997



**НАП**

РОСТ  
**195**  
ВЕС  
**83**



**29**

**ШКИНЁВ  
ДАНИИЛ**  
29.01.2004



**НАП**

РОСТ  
**184**  
ВЕС  
**80**



**92**

**КУЗНЕЦОВ  
ВЛАДИСЛАВ**  
02.07.1996



**НАП**

РОСТ  
**190**  
ВЕС  
**85**



**95**

**ДЕВЯТЫХ  
КИРИЛЛ**  
04.12.2001



## К ВОПРОСУ О ХЕТ-ТРИКАХ

В недавнем домашнем матче «СКА-Нефтяника» с кировской «Родиной» болельщики стали очевидцами яркого и весьма редкого события. Нападающий хабаровской команды Владимир Каланчин отправил в ворота соперников семь мячей, тем самым оформив так называемый септа-трик!

До сего дня в активе хабаровских форвардов было немало хет-триков (три мяча за игру), покеров (четыре мяча), пента (пять мячей) и даже двойных хет-триков (шесть мячей). Но семь мячей в одном матче...

Стоит напомнить, что первый «град» в исполнении хабаровчан был зафиксирован почти 70 лет назад – 22 декабря 1954 года, когда четыре мяча в ворота «Металлурга» из Нижнего Тагила отправил легендарный Анатолий Вязанкин (армейцы победили 8:2). С той поры армейцы забивали от трёх мячей в индивидуальном порядке 552 раза!

Долгое время самым успешным на данном поприще являлся лучший бомбардир в истории команды Валерий Чухлов, на счету которого значится 46 «хет-триков+». Однако не так давно армейскую легенду обошли сразу два суперснайпера – Артём Бондаренко (57) и Павел Рязанцев (51). В числе самых «скорострельных» снайперов можно увидеть и такие легенды, как В. Башан (30) и А. Фролов (20).

Впрочем, классическим хет-трикам и даже покерам болельщики перестали удивляться давно. Сегодня зрителей будоражат цифры более крупные. Пять и шесть мячей за игру хабаровские бомбардиры забивали 47 раз

## ЭТО ИНТЕРЕСНО



(38 – по пять, девять – по шесть). В этом компоненте непревзойдённым остаётся В. Чухлов, на счету которого шесть пента и два двойных хет-трика.

Что касается В. Каланчина, то за время выступления в «СКА-Нефтянике» нападающий уже успел сотворить девять классических хет-триков, семь покеров, два пента и один двойной хет-трик. Одновременно став первым игроком команды, кому покорился септа-трик.

Правда, есть одно большое НО. Все эти показатели меркнут на фоне достижения 18-летней давности, установленного другим нападающим нашей команды Иваном Максимовым, забившим в ворота читинского «СКА-Забайкальца»... 12 мячей! Так что нынешнему и будущему поколениям бомбардиров есть к чему стремиться.

# ЧЕМПИОНАТ РОССИИ. СУПЕРЛИГА

## ПОЛОЖЕНИЕ НА 12.02.2024

	КЛУБ	И	В	Н	П	Мячи	Очки
1	 <b>ВОДНИК</b>	21	20	0	1	165-56	60
2	 <b>КУЗБАСС</b>	21	19	1	1	169-68	58
3	 <b>Динамо Москва</b>	21	17	0	4	197-87	51
4	 <b>СКА-НЕФТЯНИК</b>	20	13	2	5	128-60	41
5	 <b>БАЙКАЛ-ЭНЕРГИЯ</b>	20	12	2	6	112-79	38
6	 <b>АК БАРС-ДИНАМО</b>	20	9	1	10	84-115	28
7	 <b>СТАРТ</b>	20	8	3	9	75-88	27
8	 <b>ЕНИСЕЙ</b>	21	7	3	11	94-93	24
<hr/>							
9	 <b>СИБСЕЛЬМАШ</b>	21	6	2	13	69-119	20
10	 <b>МУРМАН</b>	20	5	4	11	68-107	19
11	 <b>ВОЛГА</b>	20	6	0	14	74-120	18
12	 <b>РОДИНА</b>	20	5	1	14	61-155	16
13	 <b>СКА-УРАЛЬСКИЙ ТРУБНИК</b>	20	3	1	16	63-120	10
14	 <b>САЯНЫ</b>	21	2	2	17	62-154	8



# ДИНАМО

## МОСКВА

**Команда основана в 1923 году.**

**В элитном дивизионе**  
(Высшая Лига, Суперлига)  
чемпионата страны выступает  
с 1936 года  
(кроме 2002-2005 гг.).

**В 71 чемпионате -**  
1767 матчей: +1104 =172 -491;  
мячи - 9 034:5 795 (+3 239).

**Самая крупная победа -**  
4:0 («Локомотив», Оренбург -  
2007 год).

Чемпион СССР/России 1936, 1951,  
1952, 1961, 1963-1965, 1967, 1969,  
1970, 1972, 1973, 1975, 1976, 1978,  
2006-2010, 2012, 2013, 2020, 2022 гг.;  
серебряный призёр 1950, 1954,  
1959, 1966, 1968, 1971, 1974, 1977,  
1984, 1987, 1988, 2011, 2014, 2015,  
2019, 2021 гг.; бронзовый призёр  
чемпионатов 1956, 1960, 1962,  
1986, 1991, 2016 гг.; финалист чем-  
пионатов 2011, 2014, 2015, 2019,  
2021 гг.

Обладатель Кубка СССР/России  
1937, 1938, 1940, 1941, 1947-1954,  
1987, 2005 (осень), 2006, 2008,  
2011 (весна), 2011 (осень), 2012,  
2019, 2020, 2021 гг.; Суперкубка  
России 2013, 2014, 2021 гг.;

Кубка европейских чемпионов  
1976, 1977, 1979, 2006, 2008, 2009 гг.;  
Кубка мира 2006, 2007, 2013 гг.;  
Чемпионского кубка 2006, 2008,  
2013, 2015 гг.

## СОПЕРНИК



Предстоящий матч команд Хабаровска и Москвы в полной мере можно считать особым. 5 февраля исполнилось ровно 70 лет с того дня, как старожилы отечественного хоккея впервые встретились между собой в матче чемпионата страны, положив начало многолетнему противостоянию (к слову, тот поединок, состоявшийся в Воронеже, выиграли динамовцы 2:1).

Впрочем, помимо сугубо принципиального, сегодняшняя встреча имеет для соперников очень важное турнирное значение. От её исхода во многом будет зависеть положение команд по итогам регулярного чемпионата. Говоря проще, на кону судьба третьего места в «регулярке».

После победы в чемпионате 2021/22 годов четвёртое место в сезоне-2022/23 в «Динамо», безусловно, восприняли как неудачу. Даже несмотря на то, что тогда команду покинула большая группа игроков основного состава. «Динамо», подобно «Енисею», положительным результатом для себя рассматривает исключительно место в числе призёров. Поэтому потери в составе в качестве уважительной причины не воспринимаются.

К слову, в прошлом году столичный клуб, являющийся старейшим в числе представителей русского хоккея, отметил столетний юбилей! Отпраздновать его своевременно и должным образом у динамовцев не получилось. Проиграв весной 2023 года борьбу за бронзу чемпионата «Воднику» (4:6), осенью «бело-голубые» уступили в финале Кубка страны «Кузбассу» (5:6). Но, как известно, лучше позже, чем никогда. Поэтому в текущем чемпионате «Динамо» вновь штурмует призовой пьедестал.

В межсезонье в столичной команде прошла очередная ротация личного состава. В «Кузбасс» ушли нападающий В. Тарасов и защитник А. Бутенко; в «Байкал-Энергию» уехал нападающий Е. Филиппов; закончил карьеру опытнейший защитник И. Щеглов. Взамен ушедших форму «Динамо» надели хорошо известные хабаровским болельщикам нападающий А. Ничков, полузащитники Д. Лапшин и А. Шевцов. Кроме того, команду пополнили совсем ещё молодые хоккеисты из Новосибирска и Красноярска. Несмотря на внушительные перемены, «Динамо» осталось боеспособным. Во многом благодаря тому, что смогло сохранить своих главных лидеров – нападающего А. Миргазова и полузащитника Я. Бефуса.

«Динамо» остаётся верным атакующему вектору, играя по принципу «лучшая оборона – это нападение». Не случайно, что столичная команда является самой результативной в Суперлиге. Правда, в матчах с основными конкурентами этот принцип срывает не всегда, что и отражается на турнирном положении динамовцев.

В матче первого круга, сыгранном соперниками в Москве, напомним, «Динамо» и «СКА-Нефтяник» устроили настоящую «перестрелку», забив на двоих 18 мячей! Тогда победа осталась за москвичами (11:7). Посмотрим, чем ответят хабаровчане.



**VS**



МАТЧИ	И	В	Н	П	Р/М
В Хабаровске	49	20	7	22	179:184
В Москве	56	10	12	34	166:274
Нейтральные поля	14	2	1	11	41:90
<b>ВСЕГО</b>	<b>119</b>	<b>32</b>	<b>20</b>	<b>67</b>	<b>386:548</b>

**Самая крупная победа - 13:1 (2017 год - дома).**

**Самое крупное поражение - 4:16 (2008 - нейтральное поле, Казань).**

**Самая крупная победа в гостях - 13:5 (2017 год).**

**Самый результативный матч - 20 мячей (4:16 - 2008 год, Казань).**

**Соотношение крупных побед - 4:19.**






# СОСТАВ КОМАНДЫ

ДАТА РОЖДЕНИЯ РОСТ ВЕС

## ВРАТАРИ

	1	Черных Роман	05.09.1984	186	79
	95	Болотов Максим	14.01.1995	186	86
	96	Рибка Даниил	06.10.1997	187	67





## ЗАЩИТНИКИ

	13	Юрлов Никита	19.11.1993	181	77
	15	Вассерман Игорь	22.09.1991	178	75
	52	Кузьмин Илья	09.11.1999	177	72
	63	Васильев Вадим	11.08.1993	183	85

## ПОЛУЗАЩИТНИКИ

	7	Рибка Матвей	25.09.2004	178	69
	16	Спиридонов Николай	12.01.2005	175	76
	17	Рагулин Егор	26.02.2001	186	78
	18	Шабуров Сергей	27.07.1978	182	93
	19	Земцов Олег	05.09.1986	187	88
	20	Бефус Янис	17.01.1992	177	74
	21	Лапшин Денис	07.04.1993	178	70
	77	Чернышёв Виктор	09.05.1985	176	77
	90	Шевцов Антон	04.10.1990	168	76

## НАПАДАЮЩИЕ

	9	Шарипов Марат	18.06.2002	182	70
	10	Миргазов Алмаз	23.07.1992	175	75
	14	Ничков Алексей	26.02.1992	187	84
	22	Ахманаев Егор	09.02.2001	188	90

Главный тренер **Иванушкин Евгений Александрович**

Тренер **Золотарёв Андрей Иванович**



# ВЫСШАЯ ЛИГА-2023/24

Календарь игр Всероссийских соревнований. 3-я группа

05.12.23 ВТОРНИК		9:5		22.01.24 ПОНЕДЕЛЬНИК		5:3	
06.12.23 СРЕДА		6:4		23.01.24 ВТОРНИК		1:4	
09.12.23 СУББОТА		1:4		26.01.24 ПЯТНИЦА		9:5	
10.12.23 ВОСКРЕСЕНЬЕ		3:3		27.01.24 СУББОТА		13:1	
19.12.23 ВТОРНИК		3:3		05.02.24 ПОНЕДЕЛЬНИК		6:4	
20.12.23 СРЕДА		2:9		06.02.24 ВТОРНИК		4:3	
27.12.23 СРЕДА		5:2		09.02.24 ПЯТНИЦА		4:2	
28.12.23 ЧЕТВЕРГ		7:1		10.02.24 СУББОТА		7:2	
14.01.24 ВОСКРЕСЕНЬЕ		3:3		13.02.24 ВТОРНИК		:	
15.01.24 ПОНЕДЕЛЬНИК		4:8		14.02.24 СРЕДА		:	
18.01.24 ЧЕТВЕРГ		2:4		27.02.24 ВТОРНИК		:	
19.01.24 ПЯТНИЦА		4:5		28.02.24 СРЕДА		:	

# ВСЕРОССИЙСКИЕ СОРЕВНОВАНИЯ ВЫСШАЯ ЛИГА (3-Я ГРУППА) ПОЛОЖЕНИЕ НА 12.02.2024

	КЛУБ	И	В	Н	П	Мячи	Очки
1	 ВОСТОК	22	15	1	6	95-70	46
2	 ЕНИСЕЙ-2	18	13	1	4	121-68	40
3	 КУЗБАСС-2	18	11	2	5	84-66	35
4	 БАЙКАЛ-ЭНЕРГИЯ-2	20	8	3	9	74-72	27
5	 СИБСЕЛЬМАШ-2	20	8	3	9	78-76	27
6	 СКА-НЕФТЯНИК-2	20	4	3	13	76-97	15
7	 САЯНЫ-2	18	1	3	14	35-114	6



## ОХ УЖ ЭТИ УГЛОВЫЕ...

В нынешнем сезоне хоккеистам «СКА-Нефтяника» изрядно достаётся от болельщиков за низкую, по их мнению, реализацию угловых ударов. По этому поводу не высказался разве что только самый ленивый. Критикуя команду и её игроков, болельщики, как правило, руководствуются исключительно эмоциями и личностными зрительными ощущениями, мол: «Мы забиваем мало, а соперники – много!» Но что значит «мало» и что значит «много»? Всё относительно и познаётся в сравнении. Попробуем разобраться с помощью сухих цифр статистики, которая, как известно, знает всё.

Начнём с того, что общий процент реализации данного стандартного положения в Суперлиге невысок сам по себе: всего 9,8 % от количества поданных угловых (в среднем забивается каждый десятый). У хабаровчан этот показатель 8,4 и 11 соответственно. Критично? Давайте сравним. У того же «Водника» процент реализации выше всего на три десятых (8,7), а у «Кузбасса», наоборот, ниже на целую единицу (7,4). И у тех, и у других результативность так же ниже средней, но панику по этому поводу ни в Архангельске, ни в Кемерове не поднимают.

Среди болельщиков принято считать, что без должной реализации угловых команда не может рассчитывать на высокое место в турнирной таблице. Однако, как показывает статистика, это утверждение в корне неверное. Хотя бы исходя из того, что угловые в общей результативности команд составляют ничтожную долю. Кто бы и что бы ни говорил, но угловые – хоть и эффективное, но в целом малоэффективное оружие. Да, бывают матчи, исход которых решают точные выстрелы с угловых. Но их не так много, чтобы делать соответствующий акцент.

## НА ЗЛОБУ ДНЯ

Вспомним, что в чемпионате-2021/22 наша команда, несмотря на успешную реализацию угловых (на минуточку, лучшую в Лиге!), финишировала за чертой призёров. При этом в чемпионском для себя сезоне 2022/23 годов «СКА-Нефтяник» в реализации угловых показал только 11-й результат!

Посмотрим на показатели реализации угловых в текущем чемпионате страны. Расхожему мнению соответствует только столичное «Динамо», у которого процент реализации составляет 14,9. Надо признать, это очень высокий результат. В числе лидеров «Байкал-Энергия» (13,6 %), «Мурман» (12 %), «Саяны» (12 %) и «Енисей» (11,7 %). Но, принимая во внимание турнирное положение этих команд, можно сделать вывод, что угловые им не очень помогают.



Однако вернёмся к «СКА-Нефтянику». Болельщики со стажем утверждают, что раньше (в бытность чемпионатов СССР) с угловых хабаровчане забивали намного больше. Проверить это, к сожалению, уже не представляется возможным – статистика реализации «корнеров» ведётся лишь с начала 2000-х. Но одних только данных о забитых мячах для полноты восприятия недостаточно – нужно знать, сколько розыгрышей команда произвела. Возможность вычислять процент реализации появилась чуть более десяти лет назад. Поэтому сравнивать не с чем, разве что с последними годами.

Максимальный показатель был достигнут в уже упомянутом чемпионате 2021/22 годов (12,6 %) – 33 забитых мяча в 261 розыгрыше. Чуть ниже результативность была отмечена в чемпионате-2020/21 (12,3 %) – 38 из 307. Отметим, что это были не чемпионские для «СКА-Нефтяника» сезоны. С 2017 по 2020 год средняя результативность составляла 11,5 %, и это был далеко не лучший показатель в Лиге.

Вечный вопрос: в чём же секрет эффективной реализации угловых? Составляющих, на самом деле, очень много. Чтобы мяч оказался в воротах, только качественной подачи от углового флажка и прицельного удара бьющего игрока зачастую оказывается недостаточно. Очень многое зависит от обороняющейся стороны. Удар могут погасить «выбегающие», на пути мяча может оказаться вратарь или игроки, стоящие в «стенке». Легендарный Владимир Башан, в своё время бывший штатным исполнителем стандартов в хабаровской команде, признавался, что угловые – это лотерея: повезёт – не повезёт.

Тем не менее мастерство игроков, пробивающих угловые, никто не отменял. Можно часами тренировать удары, но в игре иметь нулевой КПД. Необходим талант. А это, наверное, врождённое.



Обратим внимание, что реализация угловых в «СКА-Нефтянике» снизилась после того, как команду покинули П. Рязанцев и А. Бондаренко. И тот, и другой имеют одни из лучших показателей в современной истории клуба – 41 и 37 реализованных угловых соответственно. В нынешнем сезоне ситуацию усугубило и отсутствие на льду Ю. Шардакова (38). Равнозначной замены этим игрокам пока нет. (К слову, лучшим «реализатором» угловых в современной истории команды является защитник Дмитрий Попов, на счету которого 87 точных выстрелов).

Подводя итог, хотелось бы обратить внимание наиболее рьяных критиков на следующее. Безусловно, в хоккее с мячом значение имеют все игровые нюансы, и наличие в арсенале команд мастеровитых исполнителей угловых ударов дают им дополнительное преимущество. И всё же будем реально смотреть на вещи. Судьбу матчей, как правило, решают мячи, забитые с игры. Не даром говорят, что лучшая оборона – это нападение.



# ВОДНИК

## АРХАНГЕЛЬСК

**Команда основана в 1925 году.**

Чемпион России 1996-2000, 2002-2005 гг.; серебряный призёр 2001, 2022 гг.; бронзовый призёр 1993, 2020, 2023 гг. Обладатель Кубка России 1992, 1994-1996, 2000 и 2005 (весна) гг.; Кубка европейских чемпионов 2002-2004 гг.; Кубка мира 2003 и 2004 гг.; Чемпионского кубка 2004 года.

**В 67 чемпионатах -**  
1682 матча: +829 =178 -675;  
мячи - 6920:5600 (+1320).

**Самая крупная победа -**  
18:0 («Локомотив»,  
Оренбург - 2000 год).

**В элитном дивизионе**  
(Высшая Лига, Суперлига)  
чемпионата страны выступает  
с 1950 года (кроме 1953, 1954,  
1960/61, 1977/78, 1985-1987 гг.).

**Лучший бомбардир команды**  
**в чемпионатах страны -**  
Евгений Дергаев (609 мячей).

**Рекордсмен клуба за сезон -**  
Сергей Обухов  
(81 мяч, сезон 2002/03 гг.).

**Рекордсмен клуба**  
**по количеству игр, проведённых**  
**в чемпионатах страны, -**  
Эдуард Трифонов (501).

## СОПЕРНИК



Если московское «Динамо» своё столетие уже отметило, то команде с берегов Северной Двины отпраздновать вековой юбилей ещё предстоит. И встретить его архангелогородцы намерены во всеоружии и с должным настроением. В последние два года «Водник» уверенно входит в число лучших команд страны и останавливаться на достигнутом не намерен.

В настоящий момент поморы являются действующими бронзовыми призёрами, звание которых, напомним, выиграли весной прошлого года в противостоянии с «Динамо». Судя же по результатам текущего чемпионата, в этом году в планах «Водника» переплавить бронзу в металл более благородного достоинства: в пассиве команды на сегодняшний день значится всего одно поражение (в гостях от «Кузбасса» 5:7). Учитывая же, что в личных встречах с кемеровчанами у наших гостей показатели лучше (на своём льду «Водник» выиграл 6:4),



архангелогородцы имеют очень хорошие шансы завершить регулярное первенство на первой строчке в турнирной таблице, со всеми вытекающими последствиями.

Что примечательно, в сравнении с предыдущим сезоном состав «Водника» остался практически прежним. К потерям можно отнести разве что переход в «Динамо» полузащитника Д. Лапшина. Главным же событием межсезонья для команды стала смена наставников. Вместо уехавшего в Кемерово Ильяса Хандаева «Водник» возглавил Иван Максимов, ранее тренировавший казанское «Ак Барс-Динамо». По этому назначению в своё время было высказано немало скептических замечаний. Однако, как показывает сезон, Максимов очень органично влился в коллектив, сумев сохранить, а где-то и дополнить прежний игровой стиль команды.

Ещё раз отметим, что в отличие от многих команд «Водник» продолжает делать ставку на воспитанников собственной хоккейной школы, которые составляют подавляющее большинство игровой «обоймы».

Состав команды очень ровный. Звезда первой величины в коллективе только одна – её капитан, неувядающий в свои 36 лет полузащитник Евгений Дергаев. При этом язык не поворачивается назвать «Водник» командой одного игрока. Да, Дергаев является системообразующим игроком архангелогородцев. Он и лучший бомбардир, и лучший плеймейкер. Тем не менее в рядах поморов есть и другие игроки, способные доставить соперникам большие неприятности – Анциферов, Пожилов, Долгих, Дубовик. Те же хабаровчане за последние три года убеждались в этом неоднократно. Достаточно напомнить, что в последний раз «СКА-Нефтяник» обыгрывал «Водник» в родных стенах аж в марте 2021-го! За это время долгов накопилось достаточно. Поэтому будем надеяться на реванш.



**VS**



МАТЧИ	И	В	Н	П	Р/М
В Хабаровске	45	34	4	7	228:119
В Архангельске	45	17	8	20	147:164
Нейтральные поля	9	4	3	2	18:14
<b>ВСЕГО</b>	<b>99</b>	<b>55</b>	<b>15</b>	<b>29</b>	<b>393:297</b>

**Самая крупная победа - 16:4 (сезон 1979/80 гг. - дома).**

**Самое крупное поражение - 2:10 (сезон 2004/05 гг. - дома).**

**Самая крупная победа в гостях - 7:0 (сезон 2017/18 гг.).**

**Самое крупное поражение в гостях - 3:10 (сезон 2004/05 гг.).**

**Самый результативный матч - 16:4 (20 мячей - 1980 год).**

**Соотношение крупных побед: - 11:6.**





# СОСТАВ КОМАНДЫ

			ДАТА РОЖДЕНИЯ	РОСТ	ВЕС
<b>ВРАТАРИ</b>					
	1	Затула Иван	21.05.2002	186	72
	30	Заостровцев Михаил	25.03.1995	194	89
	50	Долгополов Игорь	07.04.1993	180	72
<b>ЗАЩИТНИКИ</b>					
	4	Легошин Александр	23.04.1996	185	80
	5	Кузьмин Данил	21.12.1997	185	85
	15	Калинин Сергей	20.08.1988	184	83
	34	Дмитров Богдан	14.01.2003	175	68
	37	Корякин Кирилл	27.02.2000	187	84
	42	Орлов Кирилл	27.09.2003	182	72
	75	Гурьев Михаил	03.09.2004	183	76
<b>ПОЛУЗАЩИТНИКИ</b>					
	8	Тюкавин Матвей	04.12.2003	178	78
	9	Кузнецов Артём	05.12.2002	178	76
	10	Пожилов Павел	26.02.1997	176	78
	13	Козлов Арсений	13.10.2004	185	79
	17	Сергеев Михаил	15.04.1996	178	79
	19	Дергаев Евгений	31.01.1988	189	91
	21	Дубовик Павел	22.05.1986	169	68
	24	Громницкий Евгений	06.07.1998	186	84
	31	Четвериков Клим	05.02.2005	177	71
	35	Анциферов Максим	15.12.1993	170	73
	44	Баев Даниил	28.04.2004	174	67
	66	Баев Никита	28.04.2004	175	68
	88	Ширшов Михаил	08.07.2003	169	63
	99	Гнибеда Дмитрий	20.07.2004	183	68
<b>НАПАДАЮЩИЕ</b>					
	7	Кутузов Владислав	13.08.2002	178	72
	18	Долгих Андрей	20.12.1999	179	82
	39	Кисель Александр	22.03.2005	178	72
	55	Ананьин Роман	17.05.2004	181	75
	91	Насекин Илья	24.10.1999	176	68
	21	Гриценко Никита	13.08.2003	181	63

Главный тренер

**Максимов Иван Иванович**

Старший тренер

**Погребной Юрий Леонидович**

Тренер

**Радюшин Юрий Иванович**

Тренер

**Кузьмин Алексей Михайлович**

# СУПЕРЛИГА-2023/24

Календарь игр первого этапа

Чемпионата России по хоккею с мячом

06.11.23  
ПОНЕДЕЛЬНИК

 15:0 

09.11.23  
ЧЕТВЕРГ

 8:0 

12.11.23  
ВОСКРЕСЕНЬЕ

 9:1 

15.11.23  
СРЕДА

 9:4 

19.11.23  
ВОСКРЕСЕНЬЕ

 11:7 

22.11.23  
СРЕДА

 3:2 

25.11.23  
СУББОТА

 3:6 

28.11.23  
ВТОРНИК

 3:3 

02.12.23  
СУББОТА

 5:3 

13.12.23  
СРЕДА

 1:9 

16.12.23  
СУББОТА

 1:8 

20.12.23  
СРЕДА

 3:6 

23.12.23  
СУББОТА

 -:+ 

08.01.24  
ПОНЕДЕЛЬНИК

 0:6 



11.01.24  
ЧЕТВЕРГ

 2:6 

15.01.24  
ПОНЕДЕЛЬНИК

 1:1 

18.01.24  
ЧЕТВЕРГ

 10:2 

31.01.24  
СРЕДА

 16:2 

03.02.24  
СУББОТА

 9:3 

09.02.24  
ПЯТНИЦА

 6:4 

12.02.24  
ПОНЕДЕЛЬНИК

 : 

15.02.24  
ЧЕТВЕРГ

 : 

20.02.24  
ВТОРНИК

 : 

23.02.24  
ПЯТНИЦА

 : 

26.02.24  
ПОНЕДЕЛЬНИК

 : 

29.02.24  
ЧЕТВЕРГ

 : 

★  
**СКА**

**НЕОТЯНИК**

**Х А Б А Р О В С К**



Правительство  
Хабаровского края



Федерация хоккея  
с мячом России



Администрация  
города Хабаровска

